



УПРАВЛЕНИЕ ФЕДЕРАЛЬНОЙ СЛУЖБЫ
ГОСУДАРСТВЕННОЙ СТАТИСТИКИ
ПО РЕСПУБЛИКЕ КРЫМ И Г. СЕВАСТОПОЛЮ

Денежные доходы и расходы населения за I квартал Республики Крым



2021 – 2023 годы



Денежные доходы и расходы населения за I квартал

Республики Крым

2021 – 2023 годы

- 01 Денежные доходы и потребительские расходы населения за I квартал
- 02 Денежные доходы, расходы и сбережения за I квартал
- 03 Денежные доходы и расходы в расчете на душу населения за I квартал
- 04 Денежные доходы и потребительские расходы за I квартал
- 05 Регионы с наибольшими и наименьшими денежными доходами населения по ЮФО за I квартал
- 06 Потребительские расходы населения по ЮФО за I квартал



Денежные доходы и расходы населения за I квартал

Республики Крым

2021 – 2023 годы

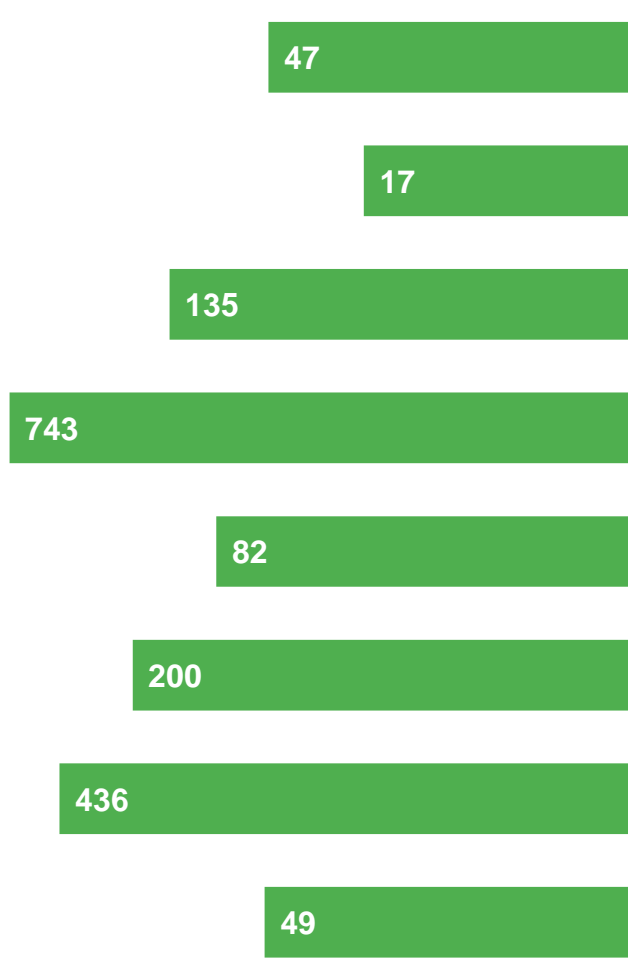
- 07** Денежные доходы и потребительские расходы за I квартал
- 08** Денежные доходы в реальном выражении, ИПЦ за I квартал
- 09** Реальные денежные доходы по ЮФО за I квартал
- 10** Реальные располагаемые денежные доходы по ЮФО за I квартал
- 11** Денежные расходы и сбережения населения за I квартал



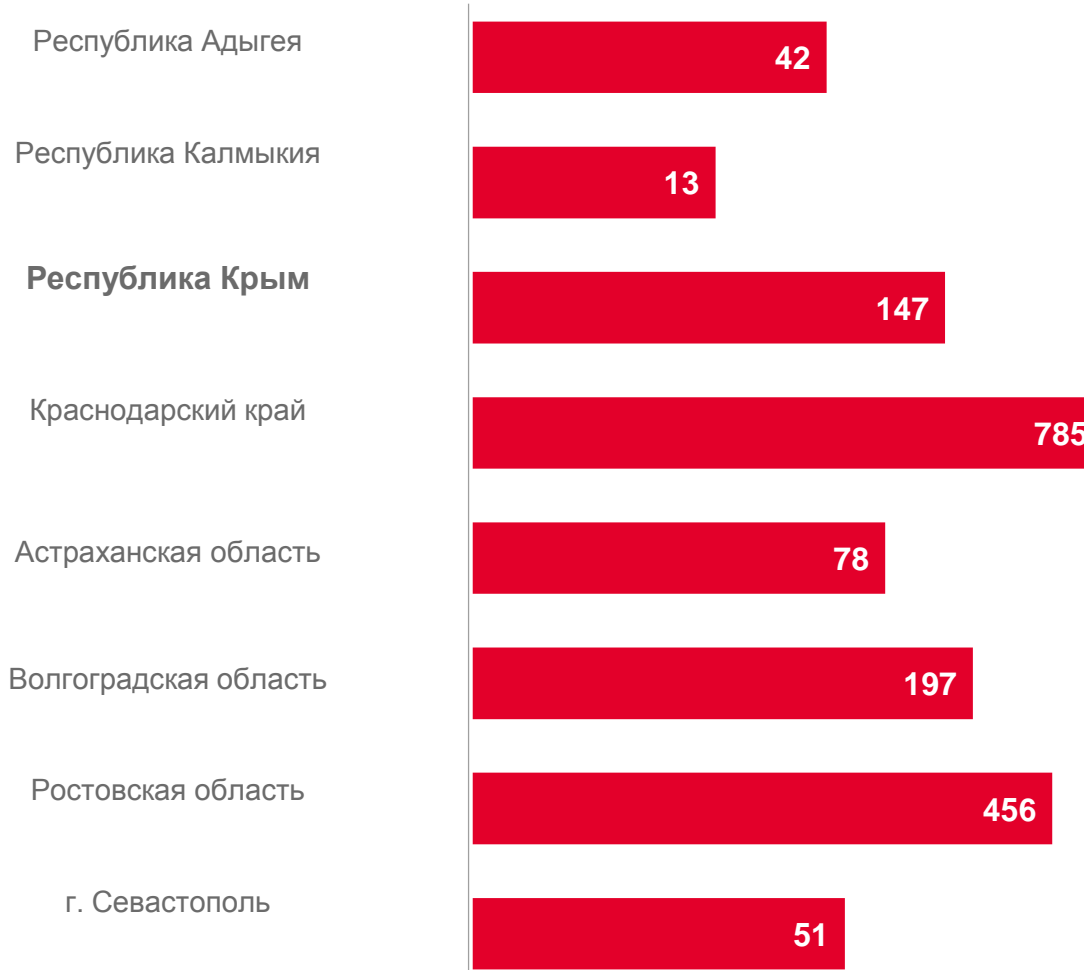
ДЕНЕЖНЫЕ ДОХОДЫ И ПОТРЕБИТЕЛЬСКИЕ РАСХОДЫ НАСЕЛЕНИЯ ЗА I КВАРТАЛ

2023 г., млрд рублей

ДОХОДЫ



РАСХОДЫ





ДЕНЕЖНЫЕ ДОХОДЫ, РАСХОДЫ И СБЕРЕЖЕНИЯ ЗА I КВАРТАЛ

2023 год

Состав денежных доходов, млрд рублей



90,7

Доходы от трудовой и предпринимательской деятельности



37,2

Социальные выплаты



2,0

Доходы от собственности



4,8

Другие доходы (включая скрытые)

Состав денежных расходов, млрд рублей



146,6

Покупка товаров и оплата услуг



13,1

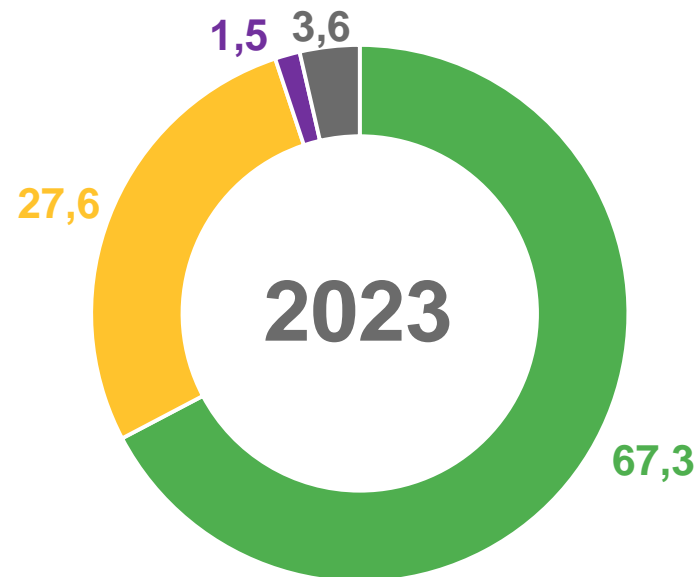
Обязательные платежи, разнообразные взносы и прочие расходы



↓ 25,0

Сбережения

Структура денежных доходов, в %



- Доходы от трудовой и предпринимательской деятельности
- Социальные выплаты
- Доходы от собственности
- Другие доходы (включая скрытые)



ДЕНЕЖНЫЕ ДОХОДЫ И РАСХОДЫ В РАСЧЕТЕ НА ДУШУ НАСЕЛЕНИЯ ЗА I КВАРТАЛ

2023 год, рублей



70 255

Денежные доходы всего



23 418

Денежные доходы в месяц



76 472

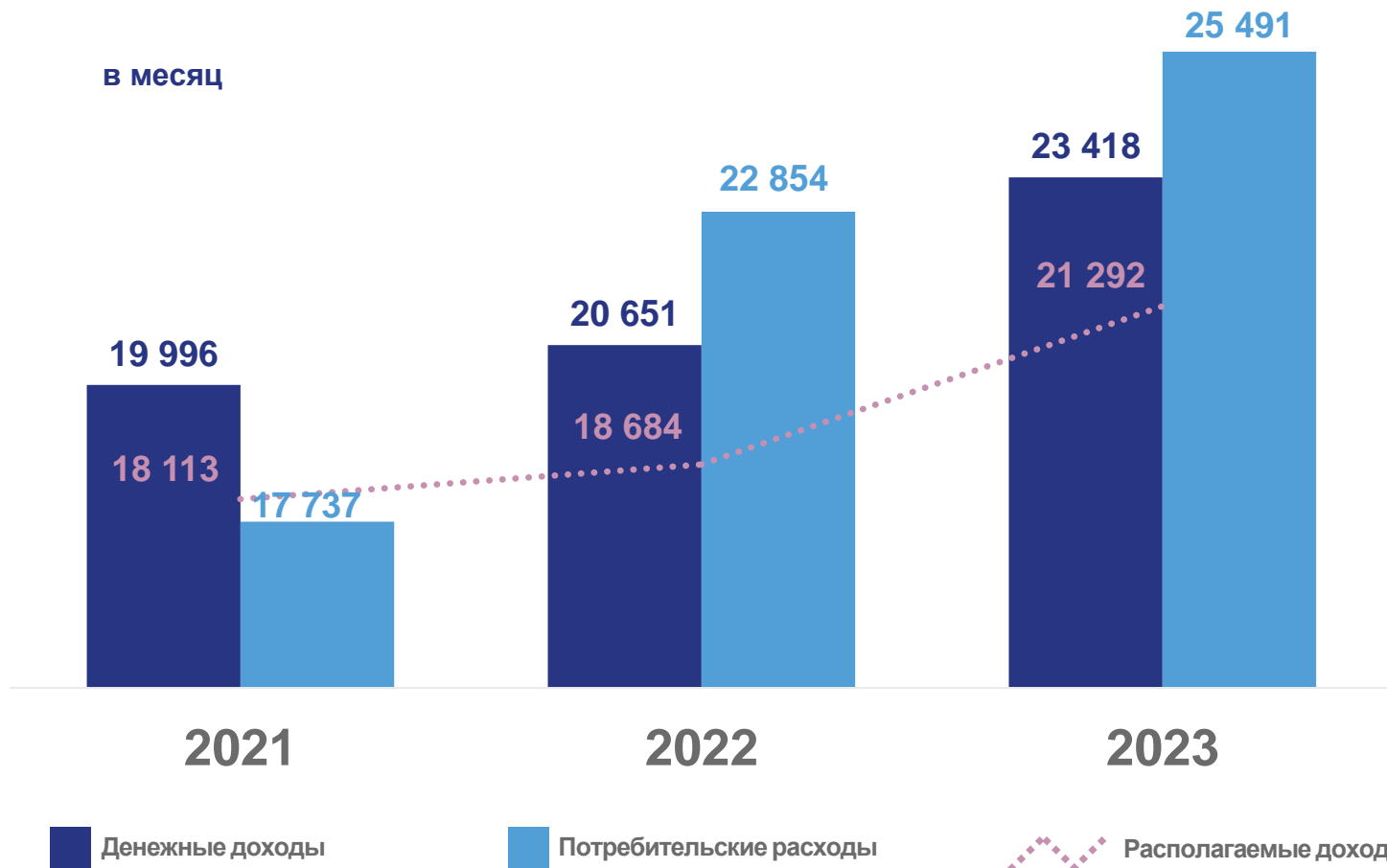
Потребительские расходы всего



25 491

Потребительские расходы в месяц

В МЕСЯЦ





ДЕНЕЖНЫЕ ДОХОДЫ И ПОТРЕБИТЕЛЬСКИЕ РАСХОДЫ ЗА I КВАРТАЛ



Среднедушевые
денежные доходы

23 418 рублей

2023 год

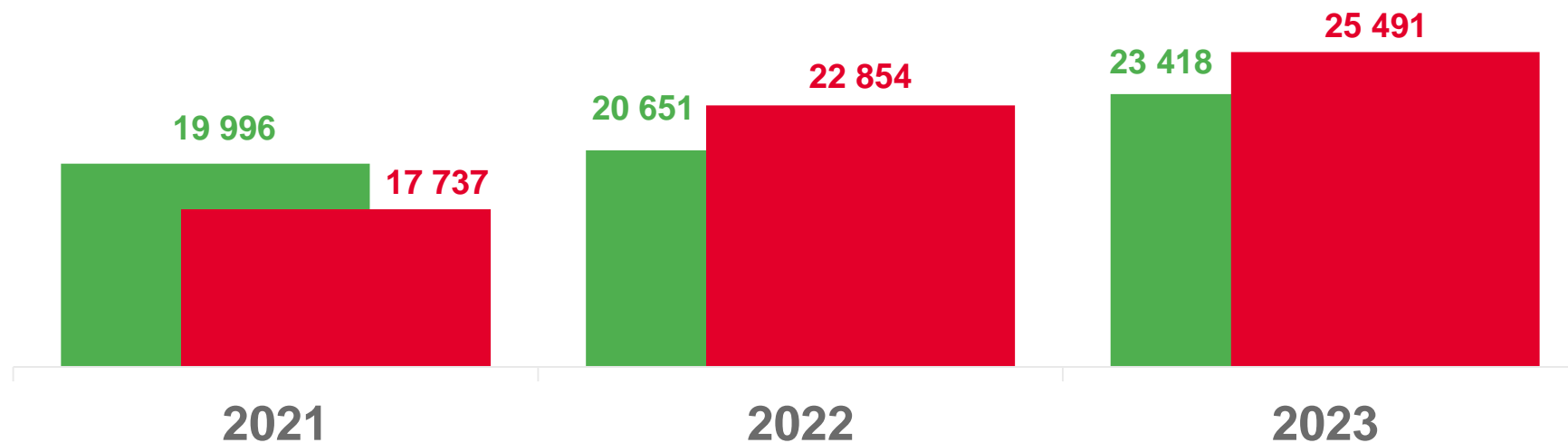


Потребительские
расходы на душу
населения

25 491 рублей

2023 год

Денежные доходы и потребительские расходы, рублей в месяц

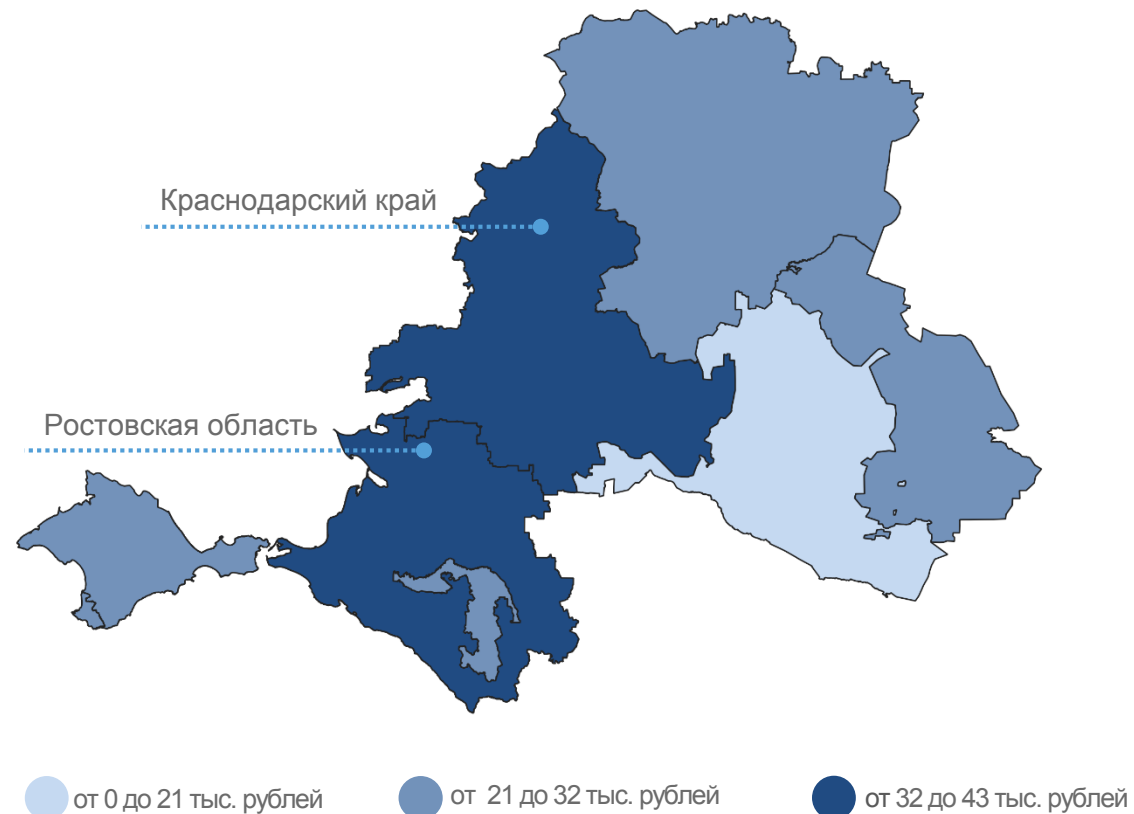




ДЕНЕЖНЫЕ ДОХОДЫ НАСЕЛЕНИЯ ПО ЮФО ЗА I КВАРТАЛ

за 2023 г., рублей на душу населения

Регионы с наибольшими и наименьшими расходами

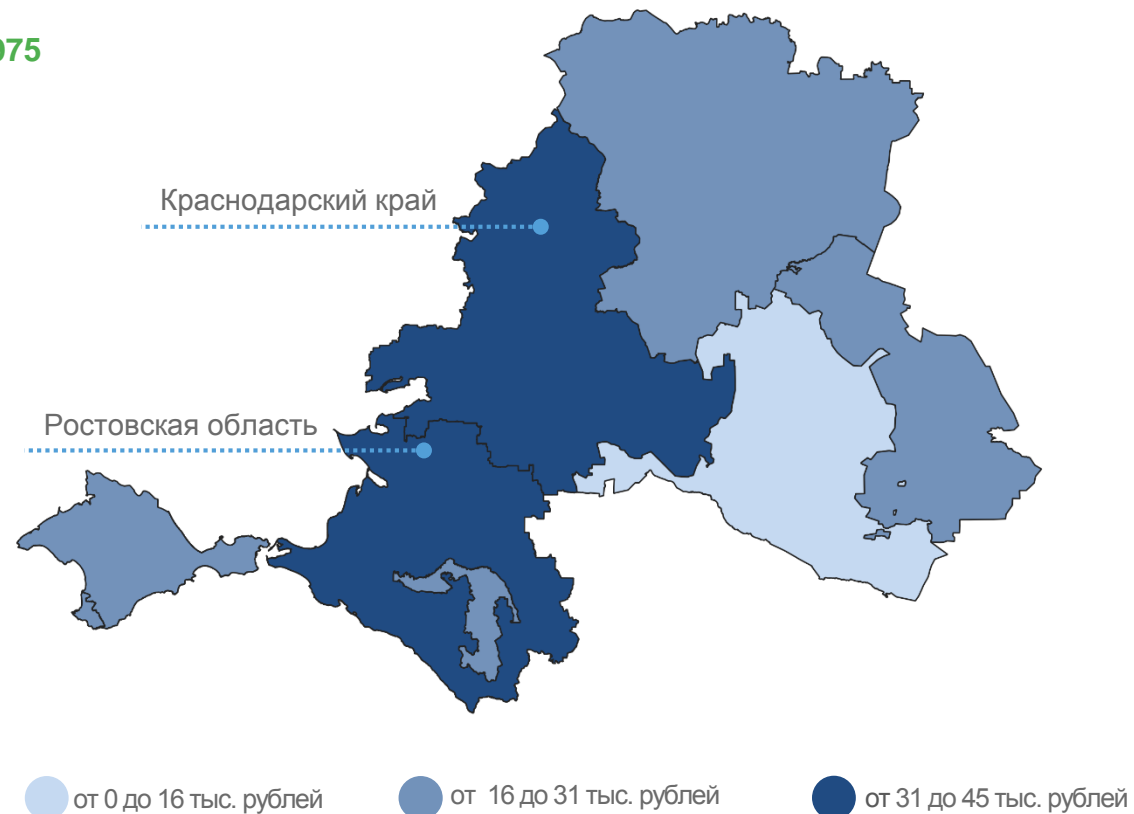




ПОТРЕБИТЕЛЬСКИЕ РАСХОДЫ НАСЕЛЕНИЯ ПО ЮФО ЗА I КВАРТАЛ

за 2023 г., рублей на душу населения

Регионы с наибольшими и наименьшими расходами





ДЕНЕЖНЫЕ ДОХОДЫ И ПОТРЕБИТЕЛЬСКИЕ РАСХОДЫ ЗА I КВАРТАЛ

за 2023 г., в % к соответствующему периоду предыдущего года



Среднедушевые денежные доходы населения



Потребительские расходы на душу населения





ДЕНЕЖНЫЕ ДОХОДЫ В РЕАЛЬНОМ ВЫРАЖЕНИИ, ИПЦ ЗА I КВАРТАЛ

2023 год, в %



ИПЦ

109,65%

I квартал 2023
в % к I кварталу 2022

101,78%

I квартал 2023
в % к IV кварталу 2022



реальные
располагаемые
доходы

I квартал 2023
в % к I кварталу 2022

103,2%

I квартал 2023
в % к IV кварталу 2022

72,7%

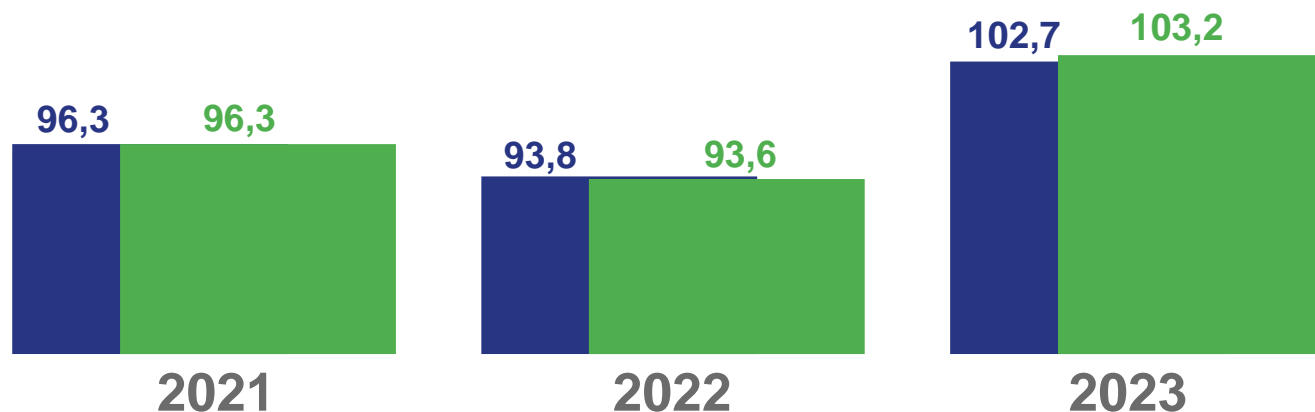


реальные
доходы

102,7%

71,2%

Денежные доходы в реальном выражении, к соответствующему периоду предыдущего года



■ Денежные доходы в %

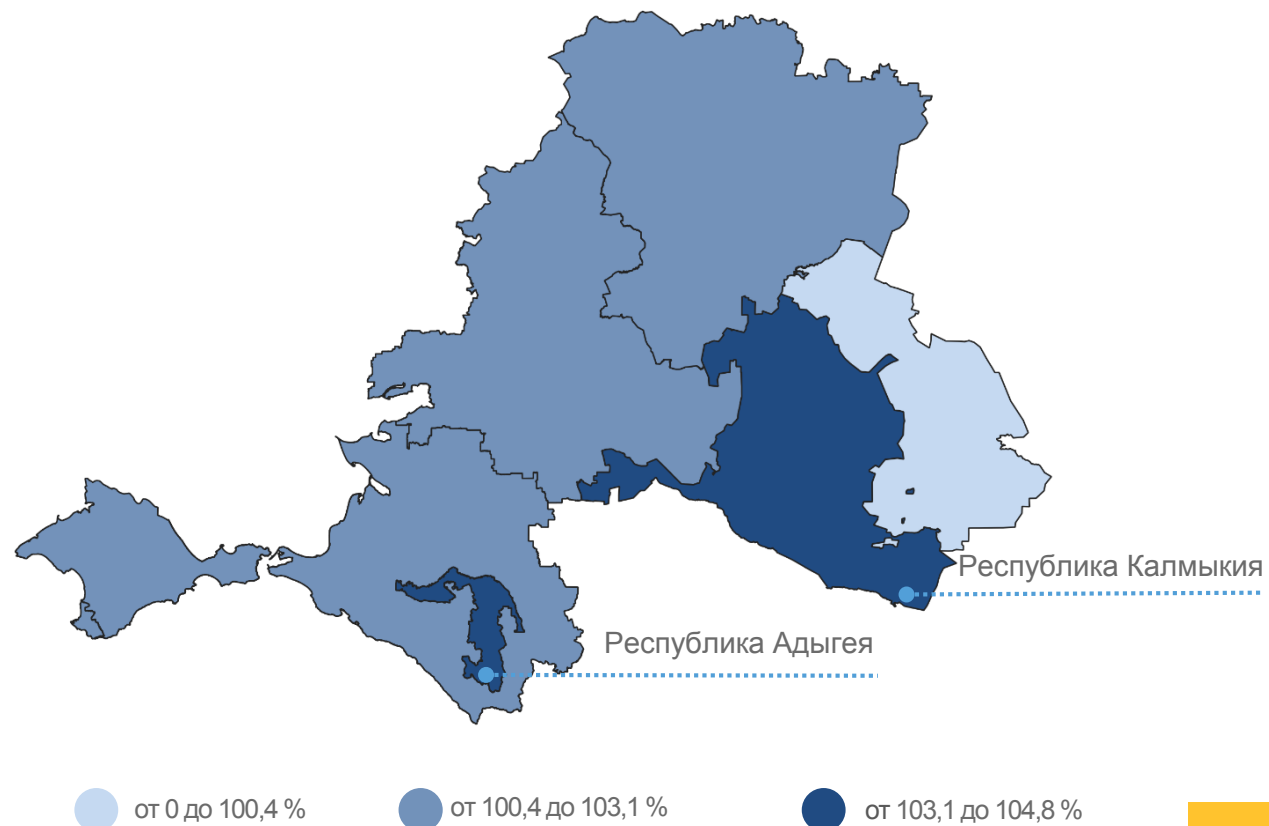
■ Потребительские расходы в %





РЕАЛЬНЫЕ ДЕНЕЖНЫЕ ДОХОДЫ ПО ЮФО ЗА I КВАРТАЛ

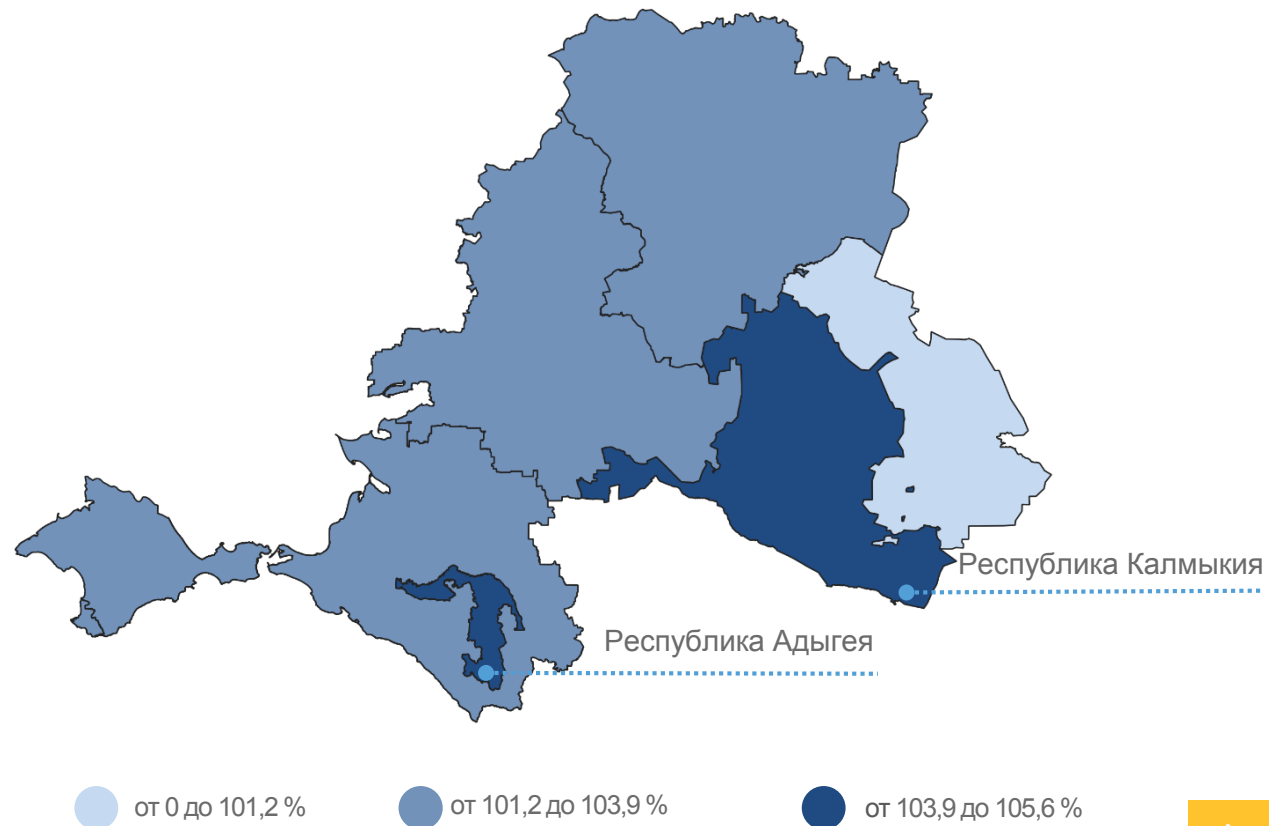
за 2023 г., в % к соответствующему периоду





РЕАЛЬНЫЕ РАСПОЛАГАЕМЫЕ ДЕНЕЖНЫЕ ДОХОДЫ ПО ЮФО ЗА I КВАРТАЛ

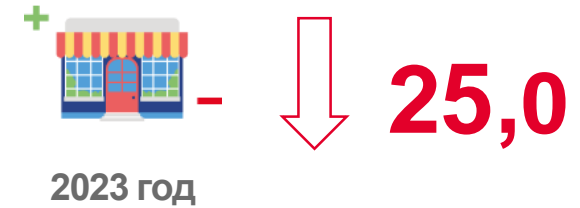
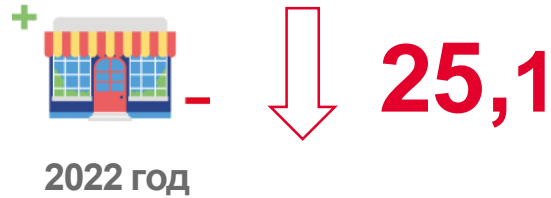
за 2023 г., в % к соответствующему периоду



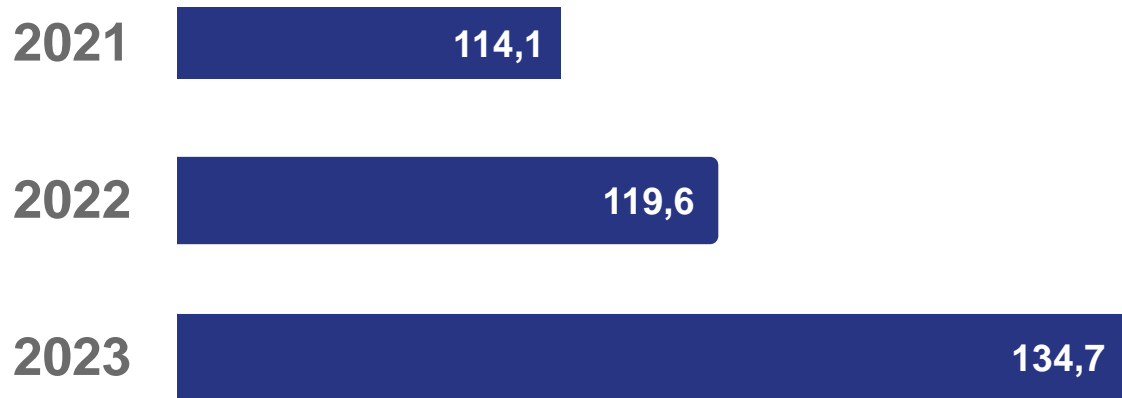
ДЕНЕЖНЫЕ РАСХОДЫ И СБЕРЕЖЕНИЯ НАСЕЛЕНИЯ ЗА I КВАРТАЛ

млрд рублей

Всего прирост (уменьшение) сбережений



Всего денежных расходов и сбережений



Всего денежных расходов

